

macOSの場合 1/2

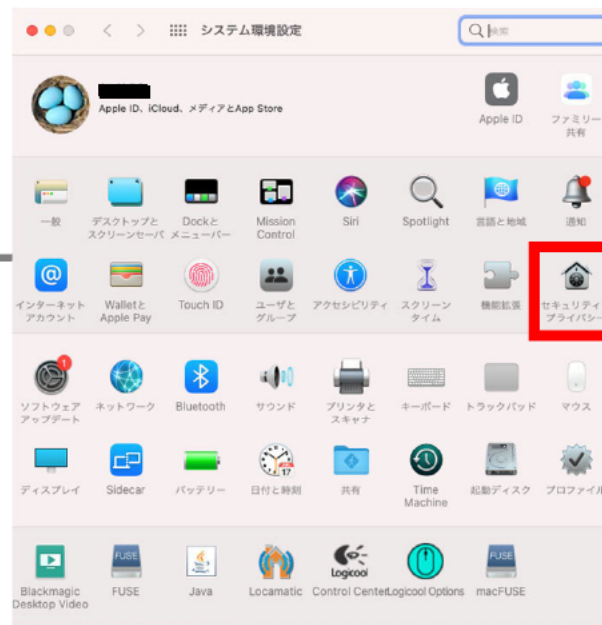
macOSの場合には以下を確認する必要がある

(macOSのバージョンによってアイコン等の表示内容に違いがある)

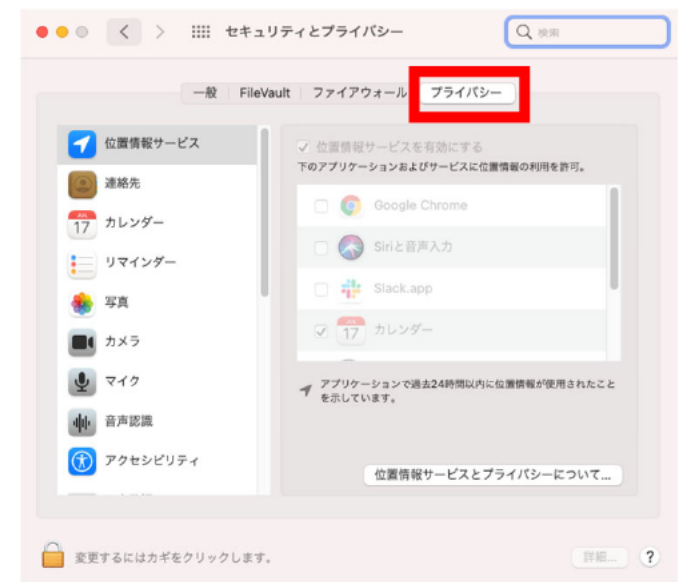
①左上のアップルマークから
システム環境設定の選択



②「セキュリティとプライバシー」
をウィンドウの選択

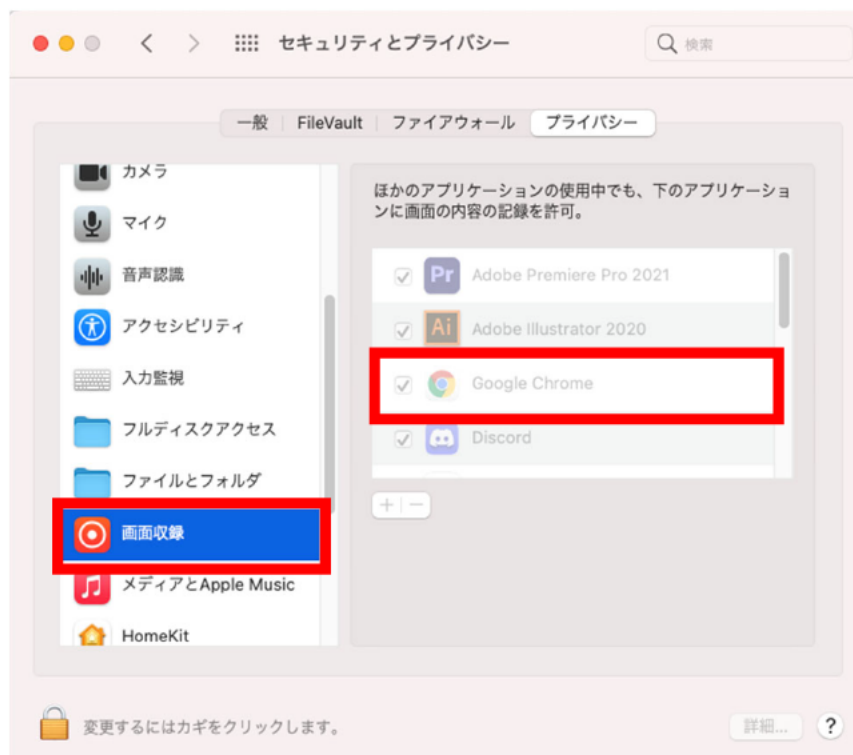


③プライバシータブを選択



macOSの場合 2/2

- ④左から「画面収録」を選択し、右にて「Google Chrome」にチェックが入っているかを確認する
入っていない場合、チェックを入れる
チェックが入れない場合は左下の鍵マークをクリックする必要がある



- ⑤ 「Google Chrome」を再起動する