

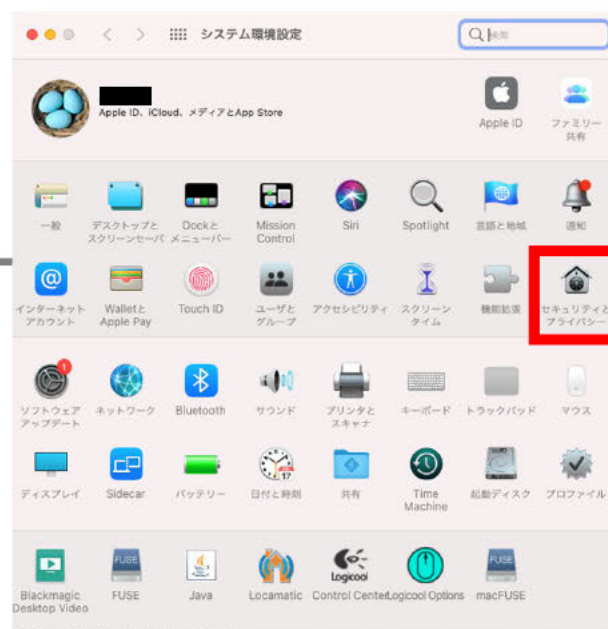
macOSの問題 1/2

macOSの場合には追加の設定が必要になる場合がある

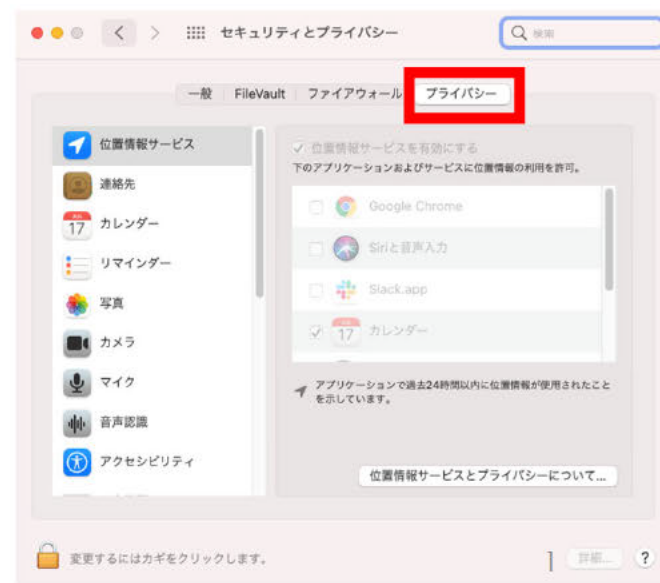
①左上のアップルマークからシステム環境設定の選択



②「セキュリティとプライバシー」をウィンドウの選択

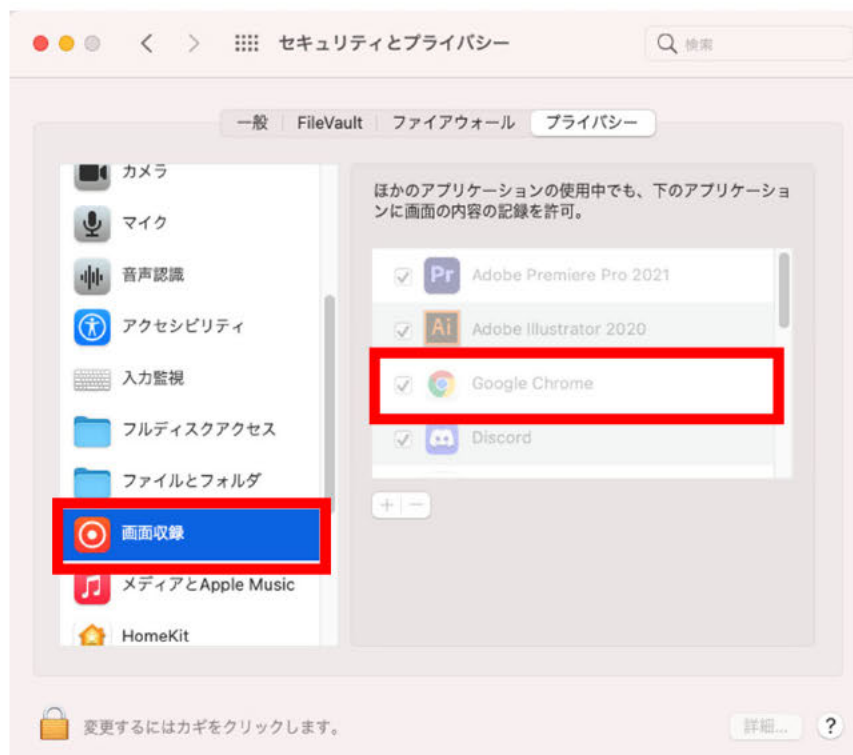


③プライバシータブを選択



macOSの問題 2/2

- ④左から「画面収録」を選択し、右にて「Google Chrome」にチェックを入れる
チェックが入れない場合は左下の鍵マークをクリックする必要がある



- ⑤「Google Chrome」を再起動する（再起動中は接続が切れる）